

## Produktinfo:

Jalousie-Wipptaster mit Mittelstellung, **55x55mm**, Art.-Nr. **5528/1MS UW** (ultraweiß)

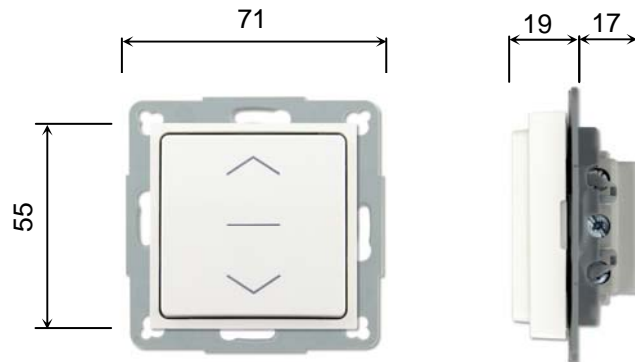
Jalousie-Wipptaster mit Mittelstellung, Unterputz, IP20, max. 10A, 250V~, 1-polig.  
Größe 55x55mm, somit passend in viele Schalterprogramme führender Anbieter.  
Komplett mit Schaltwippe, Adapterrahmen und Traggestell für die Schraubbefestigung in der Installationsdose.

Funktionsweise: 2 Schaltstellungen (AUF, AB) und STOPP in der Mittelstellung  
Farbe: ultraweiß (ähnl. RAL 9010)

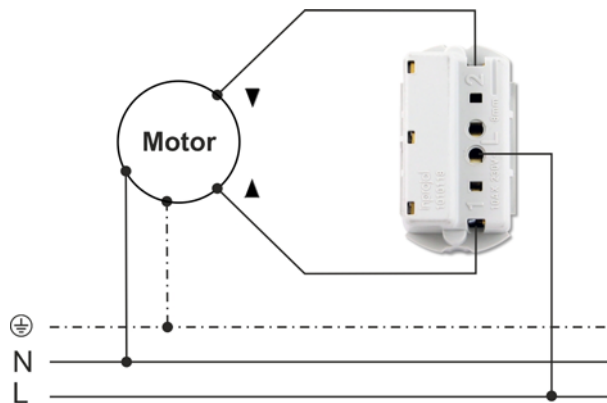
### Produktbild



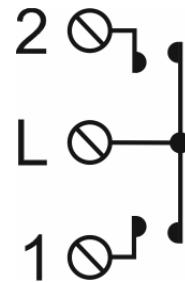
### Abmessungen, mm



### Anschlussbeispiel



### Schaltschema



### Schalteinsatz mit Schraubklemmen zum sicheren Anschluss von starren und flexiblen Leitungen



**ACHTUNG!** Die Installations- und Montagearbeiten am 230V – Stromnetz sind nur im spannungslosen Zustand und von einer Elektrofachkraft vorzunehmen! Die geltenden Sicherheits- und Unfallverhütungsvorschriften sind zu beachten!